

Boletín Intergaláctico n.º 11

Visualización: Construcción de la Estructura Arquetípica

[Versión en PDF del Boletín 11](#)

En la práctica del Synchronotron siempre estamos trabajando con una plantilla holográfica simultánea de diferentes modelos de trabajo.

Sabemos que la estructura fundamental de la matriz 441 reside en las nueve dimensiones del tiempo. De éstas, las cuatro dimensiones del tiempo exterior gobiernan todos los aspectos del conocimiento del tiempo galáctico incluyendo el calendario de 13 Lunas.

Las otras cinco dimensiones del tiempo, incluyendo la novena, la dimensión del tiempo coordinadora maestra, gobiernan y coordinan el tiempo radial. El tiempo radial incluye todas las posibilidades del universo alternativo.

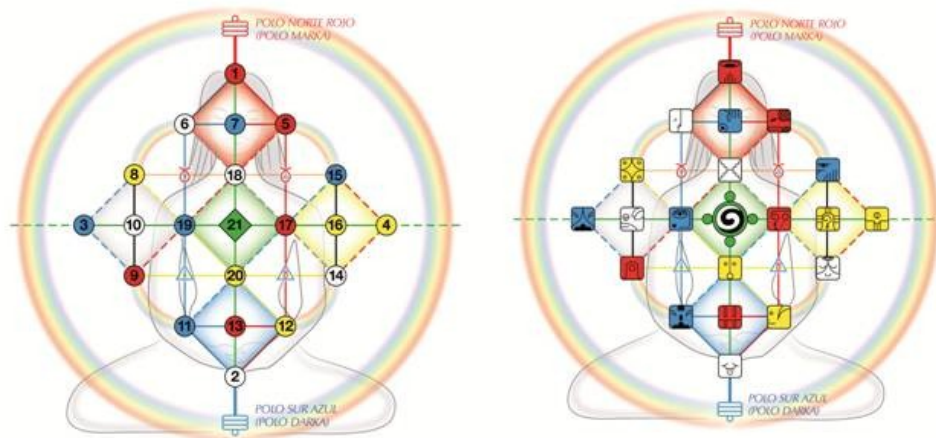
Observa que la estructura entera de Hunab Ku 21 se encuentra en las dimensiones del tiempo radial.

Como vimos en el [Boletín Intergaláctico N.º 3 - Principios de Memorización Telepática](#), debemos comenzar a visualizar e imprimir esta matriz para incorporarla en nosotros. Los números diarios nos ayudan a familiarizarnos con las diferentes superposiciones de la matriz 441.

En realidad estamos activando otra plantilla entera, o frecuencia vibracional para que podamos traerla a nuestro sistema nervioso etérico y activar nuestro cuerpo entero. De esta manera podemos metódicamente imprimir este sistema entero en nuestro cuerpo calloso, para que podamos empezar a visualizar los circuitos, las puertas, los puntos en la cabeza, etc.

El siguiente ejercicio es una manera simple, pero poderosa para introducir en nuestro cuerpo la matriz 441, activando los diferentes campos de fuerza, circuitos y dimensiones del tiempo.

Si ya estás familiarizado con los 20 + 1 arquetipos, entonces, esta estructura no debería ser demasiado difícil de memorizar. Una vez memorizada, te abrirá a muchas claves de comprensión con respecto a este sistema entero (ver *CHC. Vol. 6-7*).



[Haga clic para descargar una versión imprimible de la visualización](#)

Una vez que la estructura anterior está memorizada el sistema entero de Hunab Ku 21 se hará mucho más comprensible (ver ["Cómo entrar en Hunab Ku 21"](#), así como [CHC Vol. 7](#) para más detalles acerca de este sistema).

Aquí están detalladas las instrucciones de la práctica:

1. Oriéntate para localizar las primeras cuatro puertas de luz: Dragón/Fuerza Primordial (1), Viento/Suma Sacerdotisa (2), Noche/Soñador (3), Semilla/Inocente (4) y trabaja desde allí. Ten en

cuenta cuando miras en el gráfico que la izquierda es la derecha y la derecha es la izquierda (puede resultar útil sostener el gráfico mostrándolo hacia fuera y mirar hacia abajo en el mismo), de forma que la Noche/Soñador (3) esté a tu derecha, sobre tu meridiano ecuatorial del corazón y la Semilla/Inocente (4) esté a tu izquierda, en tu meridiano ecuatorial del corazón.

2. Ten presente los canales vertical y horizontal con el eje central (Hunab Ku 21) en tu corazón. El canal vertical es el eje de activación de energía, que se equilibra con el eje horizontal gravitacional. Todo es cuestión de equilibrio. Sé consciente del polo Marka (norte) y del polo Darka (sur).
3. Observa cómo los dos campos de fuerza horizontal se equilibran entre sí: el lado a mano izquierda, hemisferio derecho, campo de fuerza dum kuali térmico rojo (calor), y el lado a mano derecha, el hemisferio izquierdo, campo de fuerza dum duar lumínico azul (luz) *puedes visualizar la sensación como calor activador rojo a la izquierda y la luz sublimadora azul a la derecha. Recuerda, sentir el equilibrio es la clave.*
4. Observa en cual de las dimensiones del tiempo se encuentra cada uno de los arquetipos. Ten en cuenta que los arquetipos se encuentran sólo en las dimensiones 5-9.
5. Siente la posición y cualidades de cada uno de los arquetipos en tu interior. Cada uno de nosotros contiene los 21. Dedícale tiempo a esto y sé paciente - comenzarás a sentir un reconocimiento de esta estructura, como ya existente dentro de ti.
6. Después de convertirte en un experto en la localización de los 20 + 1 arquetipos dentro de ti mismo, entonces puedes comenzar a memorizar los números de cada uno en la Matriz Base y su lugar correspondiente en el Perceptor Holomental.
7. Observa que de las siete puertas de la heptada seis se corresponden con una de las Runas UR Armónicas, además de la central Sirio B52/Elemento 113.

Siempre comenzamos con la apertura de una de las siete puertas de la heptada localizada tanto dentro de tu sistema de chakras como con la posición correspondiente en tu cerebro. Observa que en esta disposición, las 7 puertas de la heptada asumen una forma secuencial en lugar de una radial. Corona, corazón y centro secreto continúan iguales, pero raíz y tercer ojo cambian de lugar, como lo hacen garganta y plexo solar. Esta es también la misma que la ubicación en el cerebro (ver gráficos en la parte inferior).

Práctica localizar simultáneamente las puertas de la heptada en ambas posiciones (cerebro y chakras), así como las esferas mentales (ver *CHC Vol. 6/Yoga Synchrogalactico*) Queremos ganar habilidad, para inmediatamente localizar, por ejemplo, la primera puerta de la heptada - tanto en nuestro chakra de la corona como al mismo tiempo en la posición de la parte de atrás de la cabeza en la base del cráneo. Esto aumenta nuestra consciencia continua y flexibilidad de la mente para mantener los diferentes modelos de la realidad al mismo tiempo.

Índice de los 20+1 Arquetipos con su número de unidad de la Matriz Base, localización en el Perceptor Holomental y Dimensión del Tiempo en que se encuentran

Cuatro Puertas de Luz (observa que estas cuatro puertas clave están localizadas cada una en una dimensión del tiempo diferente).

1. Dragón (Fuerza Primordial) Runa UR Armónica 84 (**Puerta de la Heptada 1**) UMB 108 (séptima dimensión del tiempo - campo de fuerza GM108X)

2. Viento (Suma Sacerdotisa) Runa UR Armónica 91 (**Puerta de la Heptada 3**) UMB 144 (octava dimensión del tiempo - campo de fuerza Arcturus)

3. Noche (El Soñador) Magnitud 2 campo de fuerza kuali térmico rojo, UMB 126 (quinta dimensión tiempo)

4. Semilla (El Inocente) Magnitud 2 campo de fuerza duar lumínica azul, UMB 90 (sexta dimensión del tiempo)

Séptima Dimensión del Tiempo/Campo de Fuerza GM108X Corte del Avatar (Mano)

5. Serpiente (Iniciado Serpiente) +7 flujo del espacio externo beta-alfa, UMB 288

6. Enlazador de Mundos (Hierofante) -21 flujo del espacio externo alfa-alfa, UMB 294

7. Mano (Avatar) Runa UR Armónica 88 (**Puerta de la Heptada 2**) UMB 291

Quinta Dimensión del Tiempo/Campo de Fuerza Estación Intermedia AA / Kuali Rojo Corte del Compasivo (Perro)

8. Estrella (Artista) +7 flujo del espacio externo alfa-alfa, UMB 300

- 9. Luna** (Sanadora) -7 flujo del espacio externo alfa-beta, UMB 306
10. Perro (Compasivo) Magnitud 5 campo de fuerza kuali rojo, UMB 303

Octava Dimensión del Tiempo/Campo de Fuerza Arcturus
Corte del Profeta (Caminante del Cielo)

- 11. Mono** (Ilusionista) +21 flujo del espacio externo alfa-beta, UMB 312
12. Humano (Sabio) -7 flujo del espacio externo beta-beta, UMB 318
13. Caminante del Cielo (El Profeta) Runa UR Armónica 95 (**Puerta de la Heptada 4**) UMB 315

Sexta Dimensión del Tiempo/Campo de Fuerza Antares/Duar Azul
Corte del Descubridor (Guerrero)

- 14. Mago** (Mago) +21 flujo del espacio externo beta-beta, UMB 276
15. Águila (Vidente) -21 flujo del espacio externo beta-alfa, UMB 282
16. Guerrero (Descubridor) Magnitud 5 campo de fuerza duar azul, UMB 279



Novena Dimensión del Tiempo/Núcleo del Tiempo Interior/ Núcleo Cósmico Universal

- 17. Tierra** (Navegante) transformador de la corriente eléctrica roja, UMB 396
18. Espejo (Yogui/Yoguini) Runa UR Armónica 81, hiperneutrón (**Puerta de la Heptada 6**) UMB 402
19. Tormenta (Cambiador de Mundos) transformador de la corriente eléctrica azul, UMB 408
20. Sol (Iluminado) Runa UR Armónica 90, hiperelectrón (**Puerta de la Heptada 5**) UMB 414



- 21. Hunab Ku 21** (Mago del Infinito) Elemento 113/Sirius B-52 (**Puerta de la Heptada 7**) UMB 441



Resumen: Índice de las Siete Puertas de la Heptada de Hunab Ku 21


Los siete portales o puertas de la heptada se juegan simultáneamente con el ciclo de 20 días. Estos abren los portales hiper-galácticos en el cerebro que establecen el perceptor holomental, la séptima esfera mental.

 **Dali:** Arcano del Trono - Dragón - Puerta de Luz del Ser Cósmico Alfa-Alfa - Neptuno GK - UMB 108


 **Seli:** Arcano del Avatar - Mano - Asiento de Poder del Conocimiento Cósmico Alfa-Beta - UMB 291 - Tierra GK


 **Gama:** Arcano del Misterio - Viento - Puerta de Luz del Espíritu Cósmico Beta-Beta - UMB 144 - Urano GK


 **Kali:** Arcano de la Iniciación - Caminante del Cielo - Asiento de Poder de la Profecía Cósmica Beta-Alfa - UMB 315 - Marte SP



 **Alfa:** Arcano del Tiempo-Espacio - Sol - Portal de la Matriz de la Iluminación

ⓔ Hiperelectrón - UMB 414 - Plutón GK

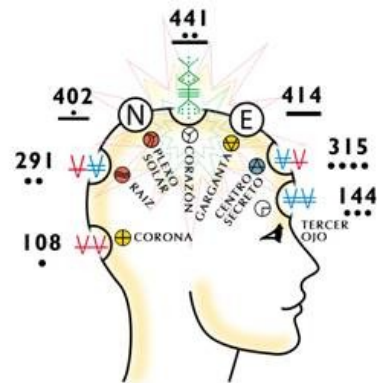
 **Limi:** Arcano de la Transcendencia - Espejo - Portal de la Matriz de la Meditación

Ⓝ Hiperneutrón - UMB 402 - Neptuno SP

 **Silio:** Arcano del Cubo - Hunab Ku 21

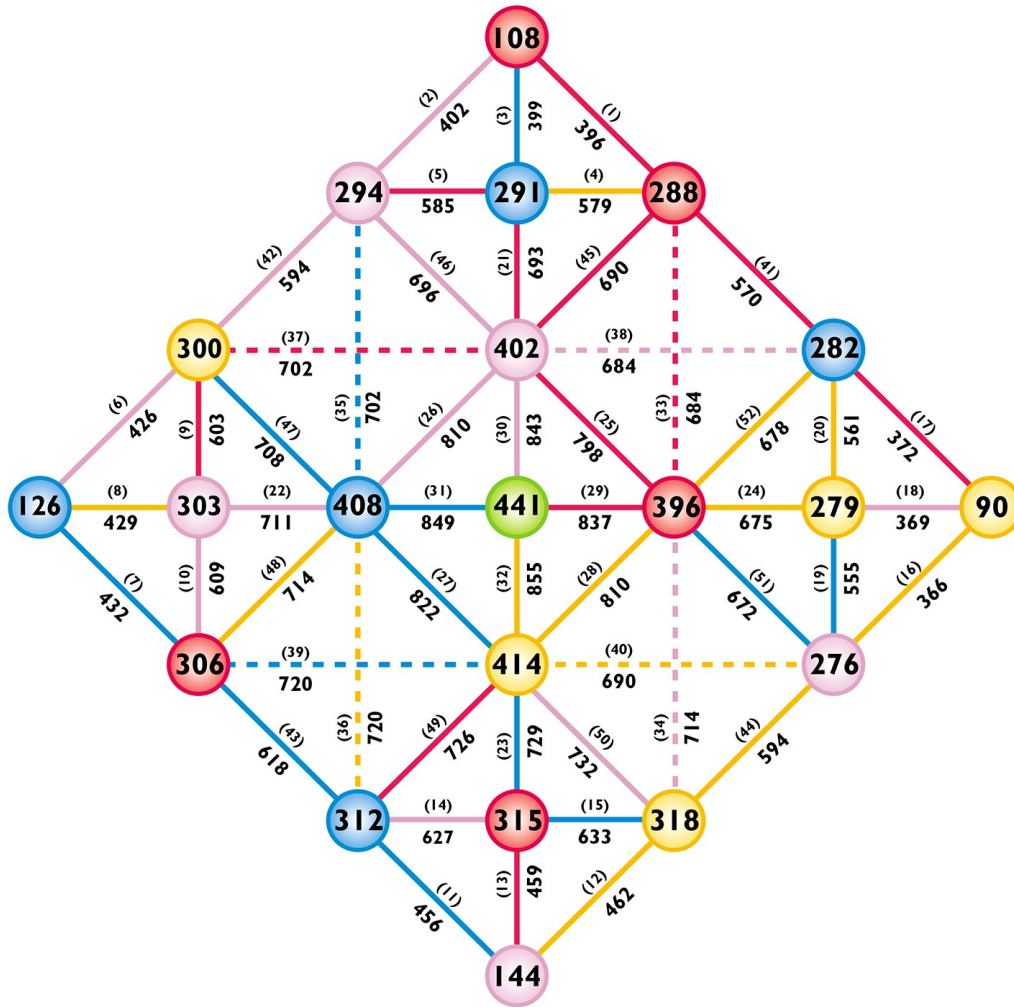
 Elemento 113/Sirius B-52 Iluminación hiperplásmica - UMB 441 - Núcleo Galáctico

Kin 185, en nombre de Kin 11
 1.24.1.8, Kin 66
 Año Tormenta Resonante Azul



HUNABKU 21

52 SENDEROS DE TOLLAN



Frecuencias de los 52 Senderos,
las 52 heptadas del Ciclo Anual de 13 Lunas

Un agradecimiento especial a Paula, Kin 214 por la compilación gráfica de los 52 Senderos de Heptada.
[Haga clic aquí para descargar una versión imprimible](#)

¡Más Boletines Intergalácticos muy pronto!